



TD50 _ TD80 _ TD100 _ TD125 TD95 _ TD107 TD70 TUBES DE DESCENTE

FONCTION :

- Canaliser les eaux pluviales des gouttières vers le réseau EP

REGLEMENTATIONS / CERTIFICATS :

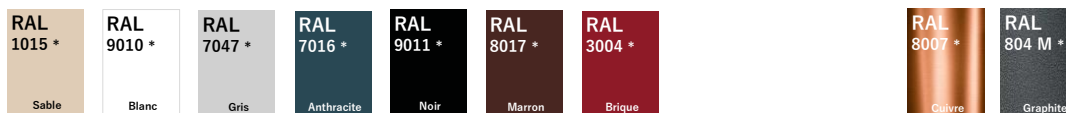


DESCRIPTION :

- Tubes de descente

CARACTERISTIQUES :

- Profilés / Tube de descente extrudé en TECHTAN® PVC Formulation anti-UV et résistante au choc
- 9 Coloris disponibles



*Réal approach
** Finition métallisée

Ex : TD80A => Tube Ø80 longueur 4 m coloris Anthracite

- 3 Types de tube de descente



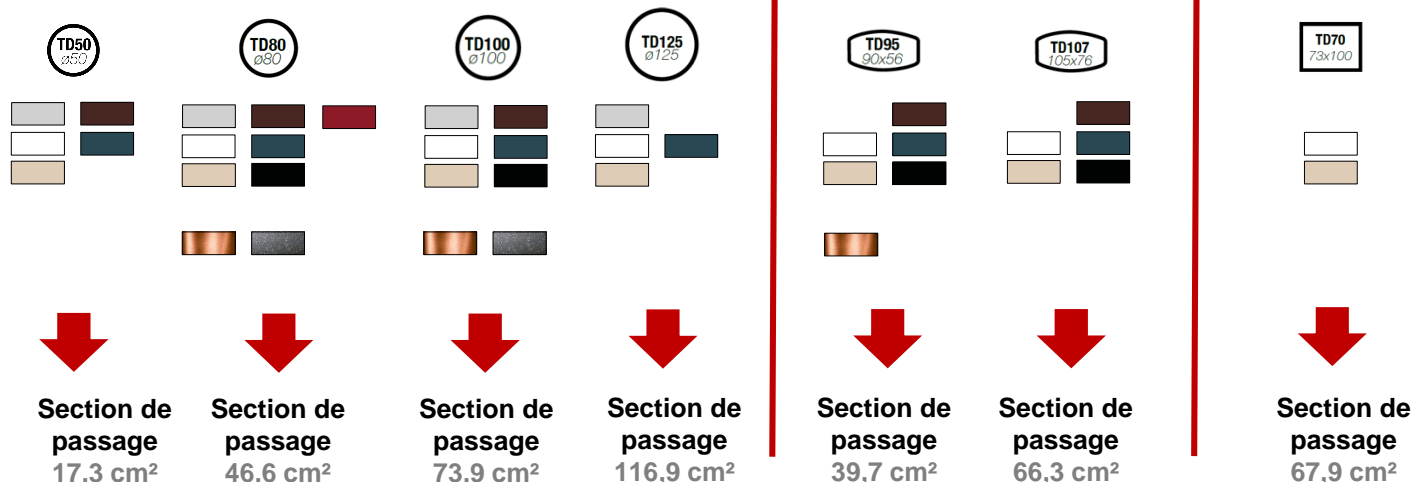
Rond



Ovoïde



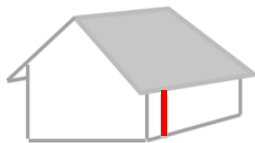
Rectangulaire



MISE EN ŒUVRE :

- Appliquer les règles du DTU60.11 pour le dimensionnement des installations des eaux pluviales
- Les règles de mise en œuvre sont définies dans les DTU 60.32 et 60.11-3 ainsi que dans notre guide technique « GTGOUT »





TYPE DE PROFIL DESCENTE

Rond

TD50

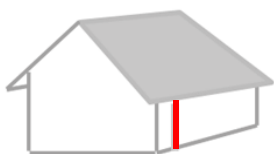
TD80

TD100

TD125

		TYPE DE PROFIL DESCENTE			
		Rond			
		TD50	TD80	TD100	TD125
Crapaudine		CRAP**	CRAP**	CRAP**	-
Coude	<i>Série Esthétique</i>	-	CR4GT1 / CR6GT1/ CR8GT1	CT4GT1 / CT6GT1/ CT8GT1	-
	<i>Série Classique</i>	CJ4GT/CJ44GT/ CJ66GT/CJ88GT CJ6GT/CG8GT	CR2GT/CR4GT/ CR6GT/CR8GT/ CR44GT/CR66GT/ CR88GT	CT2GT / CT4GT/ CT6GT/ CT8GT/ CT44GT/CT66GT/ CT88GT	CX4GT/CX8GT
Manchon	<i>Mâle-Femelle</i>	ZJGT	ZRGT	ZTGT	ZXGT
	<i>Double-Femelle</i>	JJGT	JRGT	JTGT	JXGT
Culotte Mâle-Femelle	<i>Série Esthétique</i>	-	BR16GT1	BT16GT1	-
	<i>Série Classique</i>	BJ166GT	BR16GT FRGT	BT16GT	BX16GT
Réduction concentrique		-	RE338	RE338	-
Secteur de coude		-	SR1GT/SR3GT	-	-
Jambonneau		-	JAM80	JAM100	-
Collier	<i>Esthétique</i>	-	CORGT1	COTGT1	-
	<i>Bride</i>	-	CORGT**	COTGT**	COXGT**
	<i>Lyre</i>	CO50GT**	CO80GT**	CO100GT**	CO125GT**
Piège à feuilles		-	1PAF801	-	-
Recupérateur d'eau de pluie		-	REPTD80	REPF100	-
Dauphin	<i>Droit</i>	-	DDF10R	DDF10T	-
	<i>Coudé</i>	-	DCF10R	DCF10T	-
Pieds de chute		-	RWS801	RWS1001	-

Eléments Verticaux



TYPE DE PROFIL DESCENTE

		Ovoïde	Rectangle
		TD95	TD107
		TD70	
Crapaudine		CRAP**	CRAP**
Coude	Série Esthétique	CN1GT/CN4GT/ CN6GT/CN8GT/ CNO6GT/CN9GT/ CNP9GT	CM1GT/CM6GT/ CM8GT/CMO6GT/ CM9GT/CMP9GT/ CM4GT
	Série Classique	-	-
Manchon	Mâle-Femelle	ZNGT	ZMGT
	Mâle TD70 Femelle TD80	-	-
	Mâle TD70 Femelle TD100	-	-
Culotte Mâle-Femelle		BN16GT	BM16GT
Jambonneau		JAM95	JAM107
Collier	Esthétique	CONGT**	COMGT**
	Bride	-	-
Recupérateur d'eau de pluie		REP95	REP107
Dauphin	Droit	DDF10N	DDF10M
	Coudé	-	-
Pieds de chute		PCU95	PCU107

Éléments Verticaux

Manchon Femelle/Femelle nécessaire au raccordement entre un tube et un coude Mâle/Femelle
Prévoir un jeu de dilatation lors de la pose du dauphin et entre deux tubes de descente

**** Produit en PP (hors gamme Tecthan)**

Codification Ref coude, ex : CR 8 GT Mâle/Femelle - CR 88 GT Femelle/Femelle

Pour les gammes complètes voir catalogue Tarif Nicoll de l'année en cours